

“Ufkunuzu Geniřletin”



GÜR MEN PVC PLASTİK İNŐAAT SANAYİ VE TİCARET A.Ő.

Merkez : Adalet Mah. Manas Blv. Folkart Towers No: 47B İ Kapı
No: 2601 Bayraklı İZMİR
Fabrika : Selvilitepe Osb Mah. Osb 1872. Cad. İdari Bina No:7/1
Turgutlu / MANİSA / TÜRKİYE

Tel : +90 850 441 1900
Faks : +90 232 327 3171
Email : info@prolinepvc.com
Web : www.prolinepvc.com

f prolinepvc @ proline.pvc in prolinepvc

11/22



PVC PROFİL ÜRÜN KATALOĐU



www.prolinepvc.com

PRO-5003

50 MM, 3 ODACIKLI

Ürün Açıklaması

Mekânlarınızın daha fazla ışık almasını sağlar ve alanlara ferahlik verir. Özellikle dar alanlar ve konteynerlerde kullanıma uygun dizayn edilmiştir. Eğimli köşe dizaynı sayesinde hoş ve akıcı bir görünüme sahiptir. Daha az ağırlık sayesinde taşıma ve montaj aşamaları daha kolaydır. Hiçbir fonksiyondan ödünç vermeden kazanç sağlar.

1. 50mm profil genişliği
2. Yalıtım ve dayanıklılığı arttıran 3 odacıklı sistem
3. Kendinden contalı dekoratif cam çitası
4. Estetik bir görünüm sağlayan,
Toz ve kiri önleyen 45° pahlı dış duvar
5. Maksimum su tahliyesi sağlayan eğim
6. Avrupa standartlarında et kalınlığı
7. 4mm - 22mm cam uygulama imkânı
8. Tek tip destek sacı kullanılabile imkânı
9. Tek tip, kendinden contalı profiller
10. Sınırsız renk ve desen seçeneği



Lamine Renkleri

Onlarca renk ve desen seçenekleri sunulmaktadır.

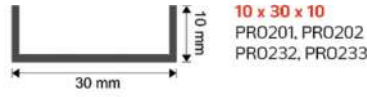


Sertifikalar

Tüm ürünlerimiz kalite yönetim sistemi altında üretilmektedir.



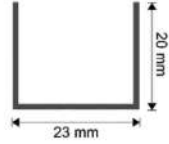
DESTEK SAĞLARI TEKNİK ÇİZİMLER



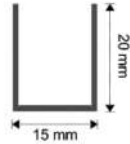
10 x 30 x 10
PRO201, PRO202
PRO232, PRO233



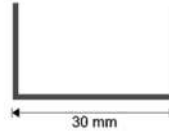
12 x 23 x 12
PRO531, PRO532
PRO23, PRO231



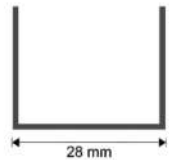
20 x 23 x 20
PRO212



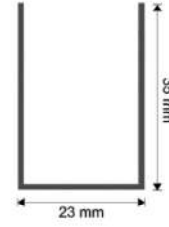
20 x 15 x 20
PRO533



18 x 30 x 18
PRO81, PRO82
PRO714



23 x 28 x 23
PRO51, PRO52, PRO53
PRO01, PRO02, PRO03
PRO710, PRO711, PRO712
PRO713, PRO20, PRO21
PRO211



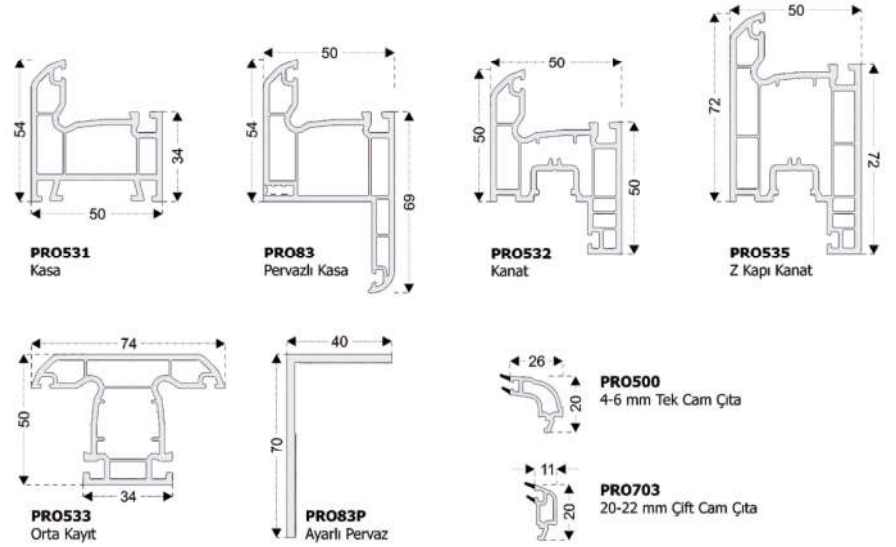
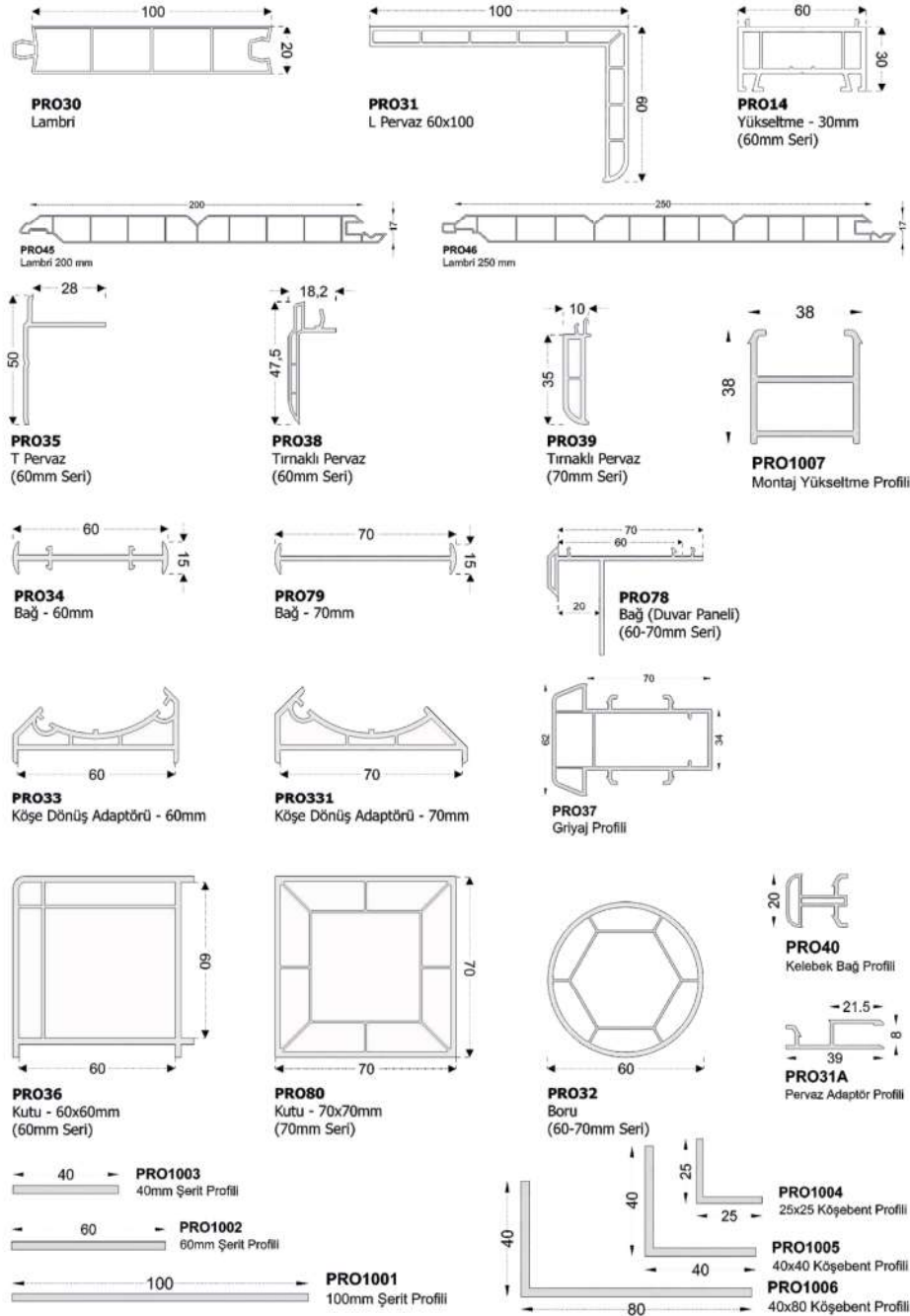
35 x 23 x 35
PRO535



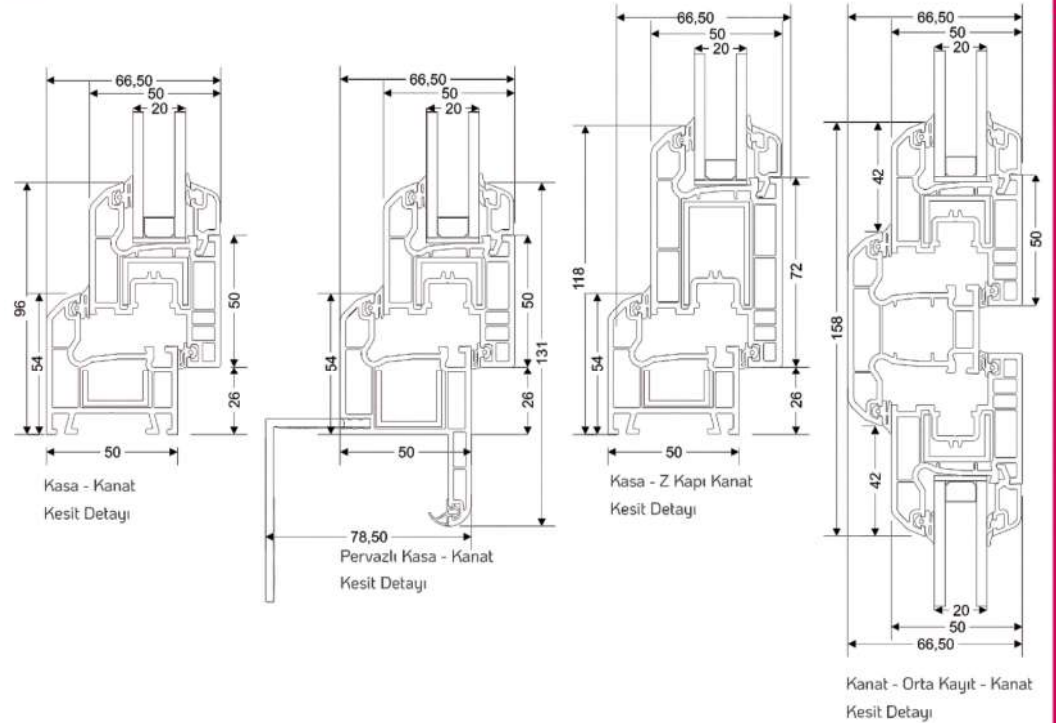
38 x 30 x 38
PRO10, PRO715
PRO716



55 x 28 x 55
PRO04



KESİT DETAYLARI



PRO-6003

60 MM, 3 ODACIKLI

Ürün Açıklaması

Benzerlerinden daha dekoratif ve göze hitap eden, akılcıca dizayn edilmiş fiyat / performans ürünü olarak sunulmuştur. Evinize değer katar, kendinden contalı cam çitaları, kusursuz ve estetik dizaynı ile her zevke hitap eden bir tasarım sahiptir. Alüminyum eşik ve bir çok yardımcı profil ile uyumlu çalıştır ve tüm projelerde kullanılmaya uygun fonksiyonlara sahiptir.

1. 60mm profil genişliği
2. Yalıtım ve dayanıklılığı arttıran 3 odacıklı sistem
3. Kendinden contalı dekoratif cam çitası
4. Estetik bir görünüm sağlayan,
Toz ve keri önleyen 45° pahlı dış duvar
5. Maksimum su tahliyesi sağlayan eğim
6. Avrupa standartlarında et kalınlığı
7. 4mm - 30mm cam uygulama imkânı
8. Tek tip destek sacı kullanabilme imkânı
9. Tek tip, kendinden contalı profiller
10. Sınırsız renk ve desen seçeneği

Lamine Renkleri

Onlarca renk ve desen seçenekleri sunulmaktadır.



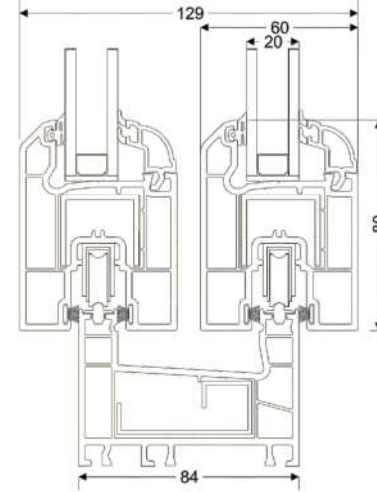
Sertifikalar

Tüm ürünlerimiz kalite yönetim sistemi altında üretilmektedir.

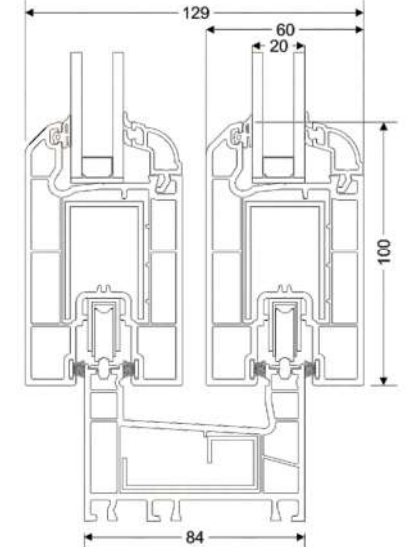


PROSÜR-84

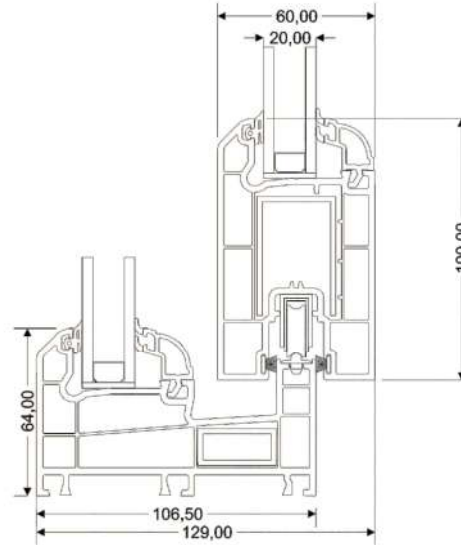
KESİT DETAYLARI



Sürme Kasa - Sürme Kanat
Kesit Detayı

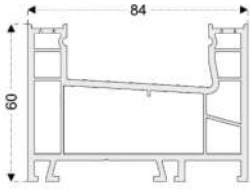


Sürme Kasa - Sürme Kanat
Kesit Detayı

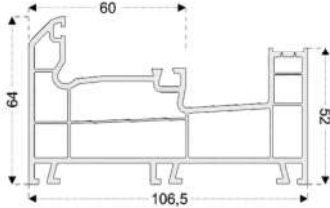


Tek Sürme Kasa, Sürme Kanat
Kesit Detayı

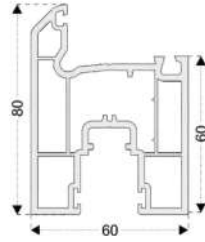




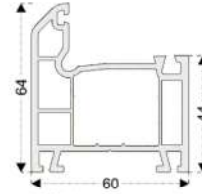
PRO20
Çift Sürme Kasa



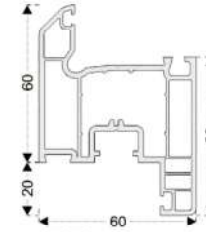
PRO23
Tek Sürme Kasa



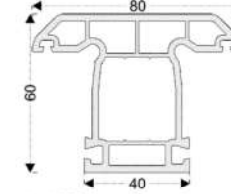
PRO21
Sürme Kanat



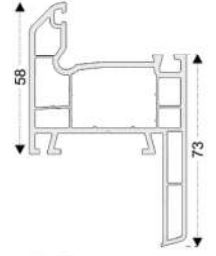
PRO51
Kasa



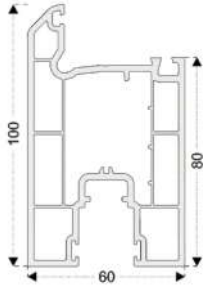
PRO52
Kanat



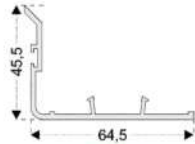
PRO53
Orta Kayıt



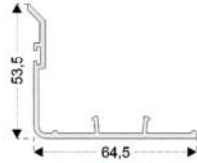
PRO81
Pervazlı Kasa



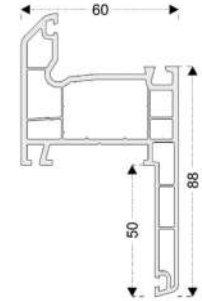
PRO24
Sürme Kanat



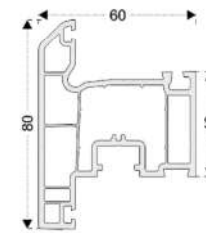
PRO22 **PRO21 için
Sürme Kanat Adaptörü



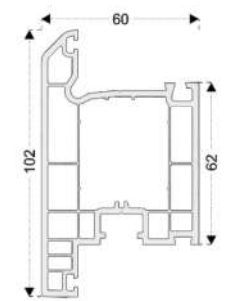
PRO25 **PRO24 için
Sürme Kanat Adaptörü



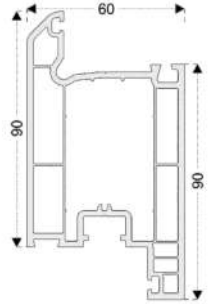
PRO82
Pervazlı Kasa



PRO521
T Kanat



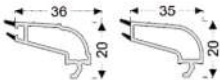
PRO10
T Kapı Kanat



PRO04
Z Kapı Kanat



PRO05
20-22 mm Çift Cam Çita



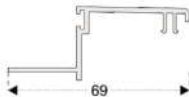
PRO06
4-6 mm Tek Cam Çita



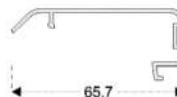
PRO07
28-30 mm Üçlü Cam Çita



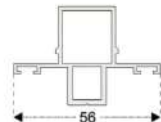
PRO08
24-26 mm Çift Cam Çita



PRO28
Çift Sürme Kasa Kapama
(Alüm.)



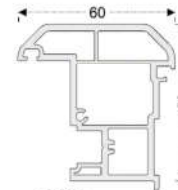
PRO43
Tek Sürme Kasa Kapama
(Alüm.)



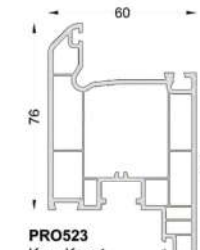
PRO41
Sürme Kanat Alın Kilitleme
(Alüm.)



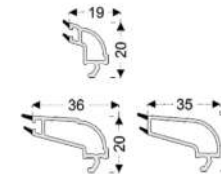
PRO27
Sürme Ray
(Alüm.)



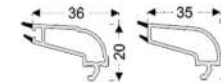
PRO12
Hareketli Orta Kayıt



PRO523
Kapı Kanat



PRO05
20-22 mm Çift Cam Çita



PRO06
4-6 mm Tek Cam Çita



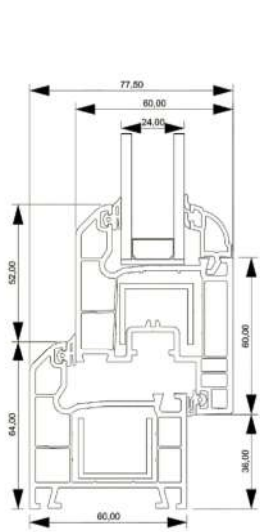
PRO07
28-30 mm Üçlü Cam Çita



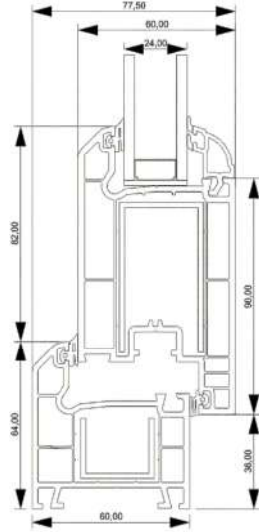
PRO08
24-26 mm Çift Cam Çita



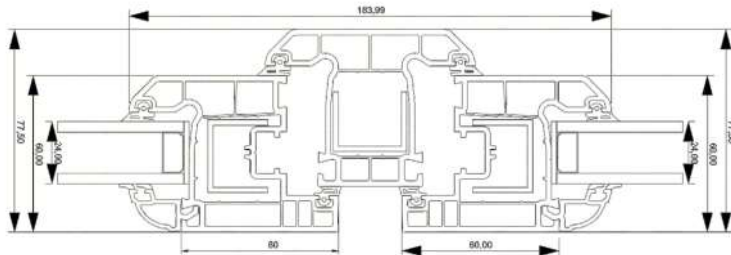
PRO08-1
24-26 mm Çift Cam Çita



Kasa - Kanat
Kesit Detayı



Kasa - Z Kapı
Kesit Detayı



Kanat - Orta Kayıt - Kanat
Kesit Detayı

PROSÜR-84

84 MM, 3 ODACIKLI

Ürün Açıklaması

Sürgülü kapı ve pencereye ihtiyaç duyulan projelerde kullanılmak üzere tasarlanmıştır ve benzerlerinden daha dekoratif, göze hitap etmektedir. Mekânlarınıza değer katar. Kapalı ray kanalları sayesinde uzun süre temiz kalır. Kendinden TPE contalı olarak üretilmiştir ve köşe kaynaklarında sızdırmazlık sağlar.

1. 80 ve 100mm yüksekliğinde iki tip kanat seçeneği
2. Yalıtım ve dayanıklılığı artıran 3 odacıklı sistem
3. Kendinden contalı dekoratif cam çitası
4. Estetik bir görünüm sağlayan,
Toz ve kiri önleyen 45° pahlı dış duvar
5. Maksimum su tahliyesi sağlayan eğim
6. Avrupa standartlarında et kalınlığı
7. 4mm - 30mm cam uygulama imkânı
8. Tek tip destek sacı kullanabilme imkânı
9. Tek tip, kendinden contalı profiller
10. Sınırsız renk ve desen seçeneği

Lamine Renkleri

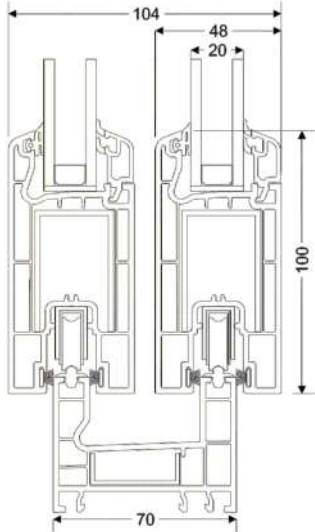
Onlarca renk ve desen seçenekleri sunulmaktadır.



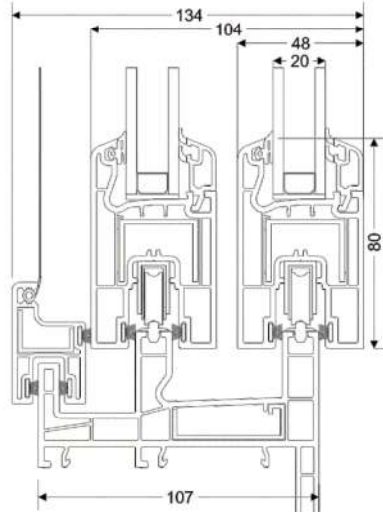
Sertifikalar

Tüm ürünlerimiz kalite yönetim sistemi altında üretilmektedir.

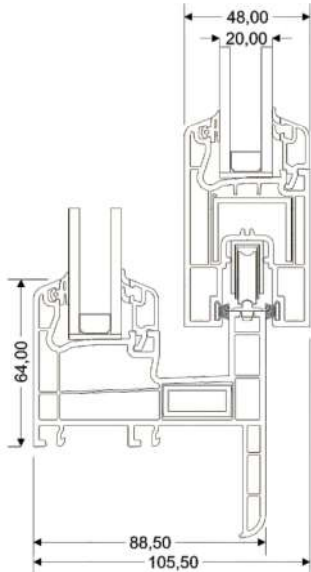




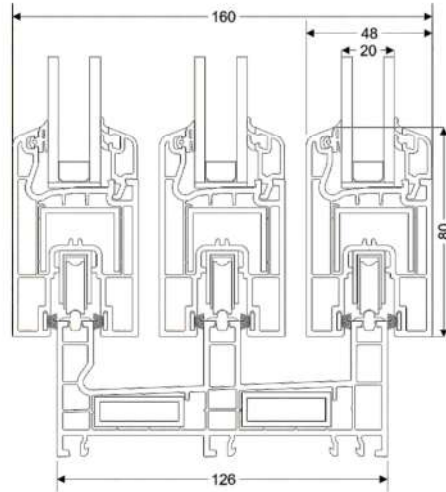
Sürme Kasa - Sürme Kanat
Kesit Detayı



Pervazlı, Sineklikli Çift Sürme Kasa -
Sürme Kanat - Sürme Sineklik Kanat
Kesit Detayı



Pervazlı, Tek Sürme Kasa, Sürme Kanat
Kesit Detayı



Üçlü Sürme Kasa, Kanat
Kesit Detayı

PR-06004 60 MM, 4 ODACIKLI

Ürün Açıklaması

Daha fazla ısı ve ses yalıtımı sağlayacak şekilde dizayn edilmekle birlikte benzerlerinden daha dekoratif ve göze hitap etmektedir. Evinize değer katar, kendinden contalı cam çitaları, kusursuz ve estetik dizaynı ile her zevke hitap eden bir tasarım sahiptir. Alüminyum eşik ve bir çok yardımcı profil ile uyumlu çalışır ve tüm projelerde kullanılmaya uygun fonksiyonlara sahiptir.

1. 60mm profil genişliği
2. Yalıtım ve dayanıklılığı arttıran 4 odacıklı sistem
3. Kendinden contalı dekoratif cam çitası
4. Estetik bir görünüm sağlayan,
Toz ve kiri önleyen 45° pahlı dış duvar
5. Maksimum su tahliyesi sağlayan eğim
6. Avrupa standartlarında et kalınlığı
7. 4mm - 30mm cam uygulama imkânı
8. Tek tip destek sacı kullanabilme imkânı
9. Tek tip, kendinden contalı profiller
10. Sınırsız renk ve desen seçeneği

Lamine Renkleri

Onlarca renk ve desen seçenekleri sunulmaktadır.



Sertifikalar

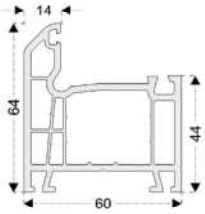
Tüm ürünlerimiz kalite yönetim sistemi altında üretilmektedir.



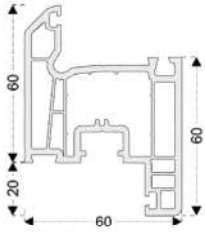
PRO-6004

60 MM
4 ODACIKLI

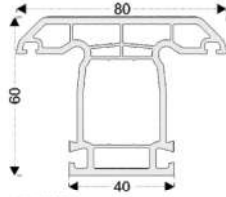




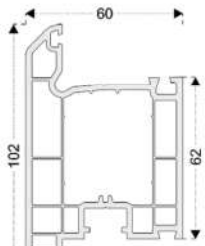
PRO01
Kasa



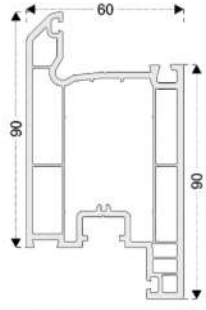
PRO02
Kanat



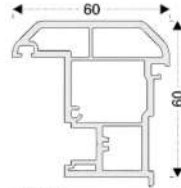
PRO03
Orta Kayıt



PRO10
T Kapı



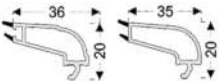
PRO04
Z Kapı



PRO12
Hareketli Orta Kayıt



PRO05
20-22 mm Çift Cam Çita



PRO06
4-6 mm Tek Cam Çita



PRO07
28-30 mm Üçlü Cam Çita



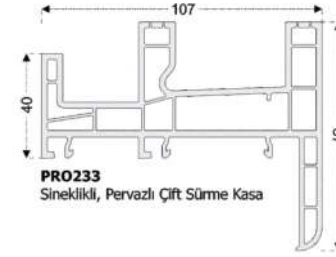
PRO08
24-26 mm Çift Cam Çita



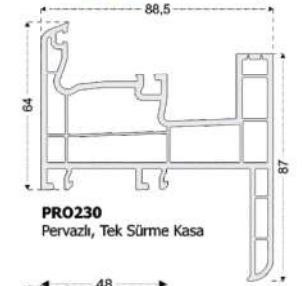
PRO08-1
24-26 mm Çift Cam Çita



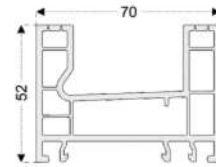
PRO202
Pervazlı Çift Sürme Kasa



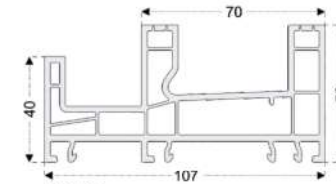
PRO233
Sineklikli, Pervazlı Çift Sürme Kasa



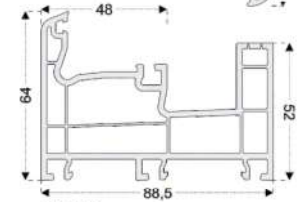
PRO230
Pervazlı, Tek Sürme Kasa



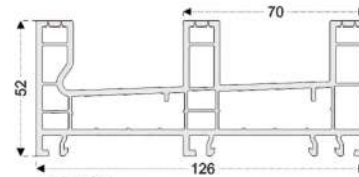
PRO201
Çift Sürme Kasa



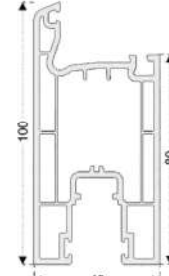
PRO232
Sineklikli Çift Sürme Kasa



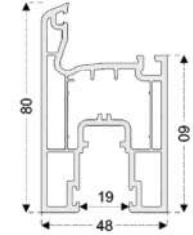
PRO231
Tek Sürme Kasa



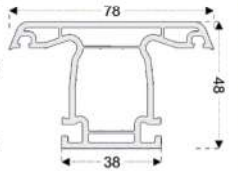
PRO2011
Üçlü Sürme Kasa



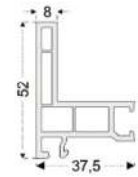
PRO213
Sürme Kanat



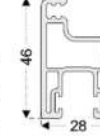
PRO211
Sürme Kanat



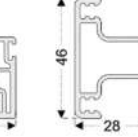
PRO212
Sürme Orta Kayıt



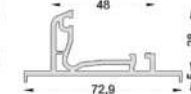
PRO205
Sineklik Ray



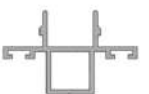
PRO234
Sineklik Kanat



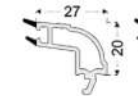
PRO235
Sineklik Orta Kayıt



PRO201KA
Sürme Kasa Sabit Adaptörü



PRO411
Tek Sürme Kasa Kapama (Alüm.)



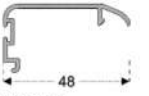
PRO701
4-6 mm Tek Cam Çita



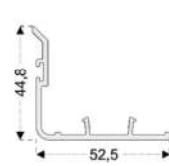
PRO703
20-22 mm Çift Cam Çita



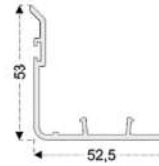
PRO704
24 mm Çift Cam Çita



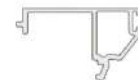
PRO431
Sürme Kanat Alın Kilitleme (Alüm.)



PRO204 **PRO201 için
Sürme Kanat Adaptörü



PRO214 **PRO203 için
Sürme Kanat Adaptörü



PRO231K
Tek Sürme Kasa Kapama



PRO271
Sürme Ray (Alüm.)

PROSÜR-70

70 MM, 3 ODACIKLI

Ürün Açıklaması

Sürgülü kapı ve pencereye ihtiyaç duyulan projelerde kullanılmak üzere tasarlanmıştır ve benzerlerinden daha dekoratif, göze hitap etmektedir. Mekânlarınıza değer katar. Kapalı ray kanalları sayesinde uzun süre temiz kalır. Kendinden TPE contalı olarak üretilmiştir ve köşe kaynaklarında sızdırmazlık sağlar.

1. 80 ve 100mm yüksekliğinde iki tip kanat seçeneği
2. Yalıtım ve dayanıklılığı arttıran 3 odacıklı sistem
3. Kendinden contalı dekoratif cam çitası
4. Estetik bir görünüm sağlayan,
Toz ve kiri önleyen 45° pahlı dış duvar
5. Maksimum su tahliyesi sağlayan eğim
6. Avrupa standartlarında et kalınlığı
7. 4mm - 22mm cam uygulama imkânı
8. Tek tip destek sacı kullanabilme imkânı
9. Tek tip, kendinden contalı profiller
10. Sınırsız renk ve desen seçeneği

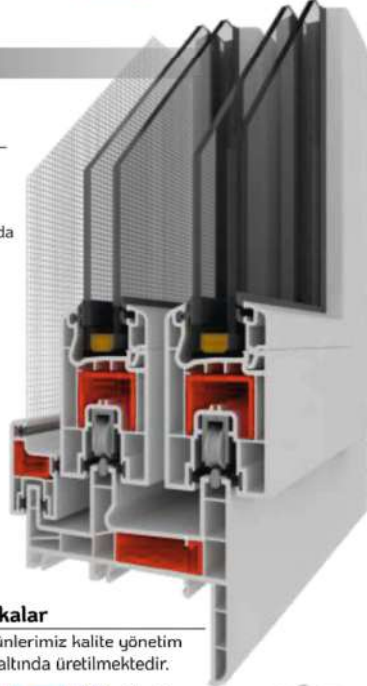
Lamine Renkleri

Onlarca renk ve desen seçenekleri sunulmaktadır.



Sertifikalar

Tüm ürünlerimiz kalite yönetim sistemi altında üretilmektedir.

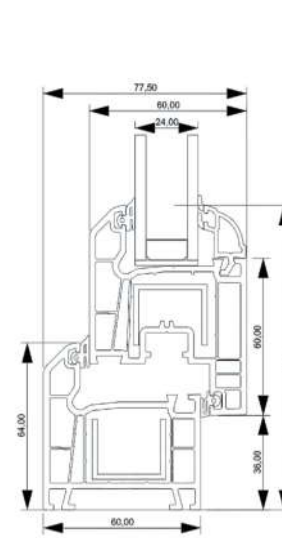


Görmen PVC Plastik İnş.San. ve Tic.A.Ş.
Proline PVC Pencere ve Kapı Sistemleri
www.prolinepvc.com | info@prolinepvc.com

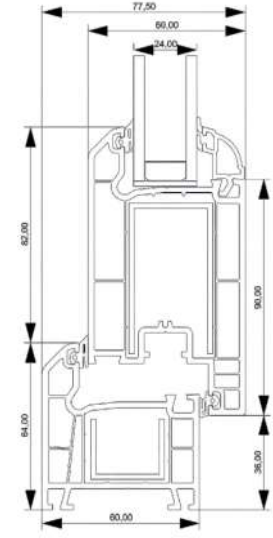


PRO-6004

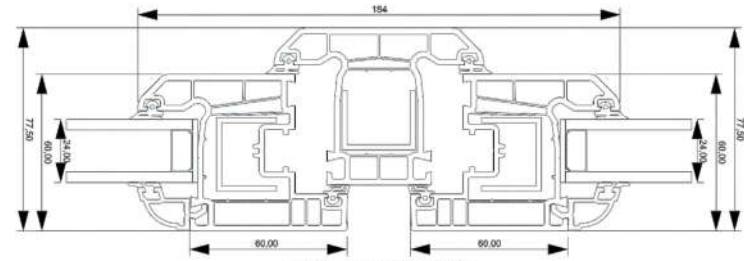
KESİT DETAYLARI



Kasa-Kanat
Kesit Detayı



Kasa - İççe Açılan Kapı Kanat
Kesit Detayı



Kanat - Orta Kayıt - Kanat
Kesit Detayı

PRO-7005

70 MM, 5 ODACIKLI

Ürün Açıklaması

Isı ve ses yalıtımının önemli olduğu yüksek binalar veya projeler için dizayn edilmiştir. Benzerlerinden daha dekoratif ve göze hitap etmektedir. Evinize değer katar, kendinden contalı cam çitaları, kusursuz ve estetik dizaynı ile her zevke hitap eden bir tasarıma sahiptir. Alüminyum eşik ve bir çok yardımcı profil ile uyumlu çalışır ve tüm projelerde kullanılmaya uygun fonksiyonlara sahiptir.

1. 70mm profil genişliği
2. Yalıtım ve dayanıklılığı arttıran 5 odacıklı sistem
3. Kendinden contalı dekoratif cam çitası
4. Estetik bir görünüm sağlayan, Toz ve kiri önleyen 45° pahlı dış duvar
5. Maksimum su tahliyesi sağlayan eğim
6. Avrupa standartlarında et kalınlığı
7. 4mm - 30mm cam uygulama imkânı
8. Tek tip destek sacı kullanabilme imkânı
9. Tek tip, kendinden contalı profiller
10. Sınırsız renk ve desen seçeneği



PRO-7006

70 MM, 6 ODACIKLI

Ürün Açıklaması

PRO7005 serisinin özelliklerine ek olarak daha da güçlendirilmiş 6 odacıklı profiller, 6 odacıklı düz ve 7 odacıklı damlalıklı kanat opsiyonu ile sunulmaktadır.

Lamine Renkleri

Onlarca renk ve desen seçenekleri sunulmaktadır.



Sertifikalar

Tüm ürünlerimiz kalite yönetim sistemi altında üretilmektedir.

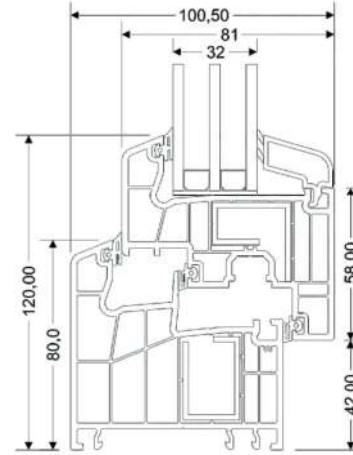


Gürmen PVC Plastik İnş. San. ve Tic. A.Ş.
Proline PVC Pencere ve Kapı Sistemleri
www.prolinepvc.com | info@prolinepvc.com

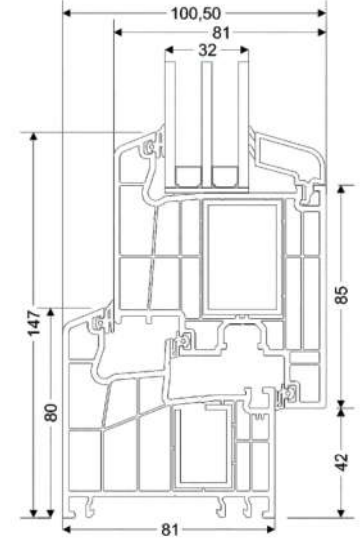


PRO-8106

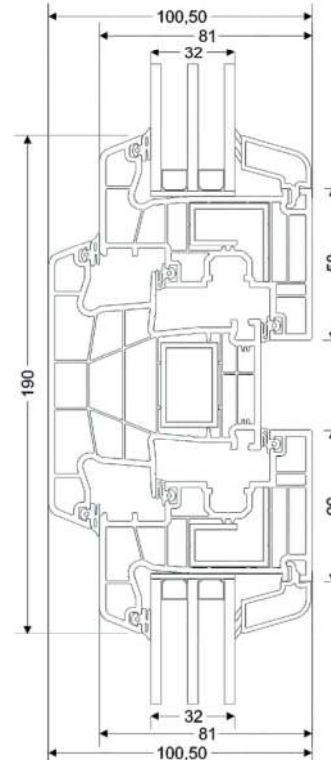
KEŞİT DETAYLARI



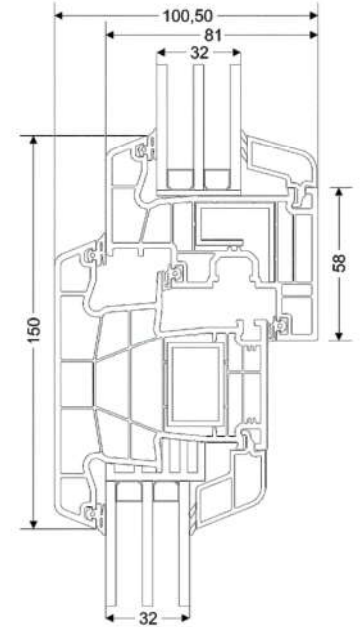
Kasa - Kanat
Kesit Detayı



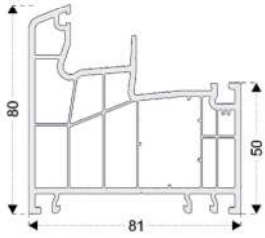
Kasa - Z Kapı Kanat
Kesit Detayı



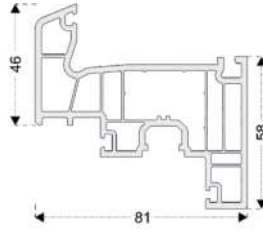
Kanat - Orta Kayıt - Kanat



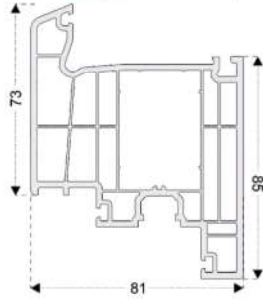
Kanat - Orta Kayıt - Sabit



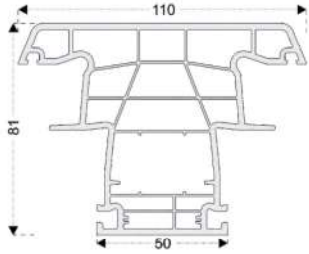
PRO8601
Kasa



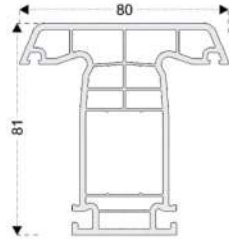
PRO8611
Kanat



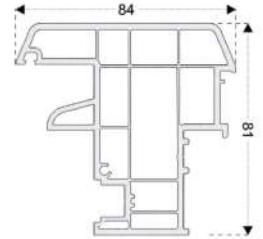
PRO8631
Z Kapı Kanat



PRO8621
Kasa Orta Kayıt Profili



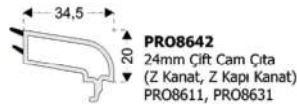
PRO8623
Kanat Orta Kayıt Profili



PRO8622
Hareketli Orta Kayıt



PRO8641
32mm Üçlü Cam Çita
(Z Kanat, Z Kapı Kanat)
PRO8611, PRO8631



PRO8642
24mm Çift Cam Çita
(Z Kanat, Z Kapı Kanat)
PRO8611, PRO8631



PRO8643
32mm Üçlü Cam Çita
(Kasa, Orta Kayıt)
PRO8601, PRO8621



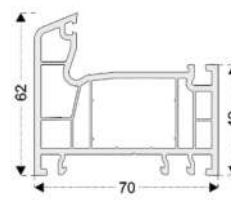
PRO8644
24mm Çift Cam Çita
(Kasa, Orta Kayıt)
PRO81601, PRO8621



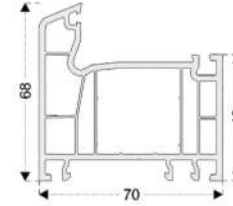
PRO8640
Cam Çitası
Adaptör Profili



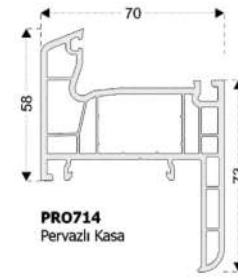
PRO8602
Pervazlı Kasa



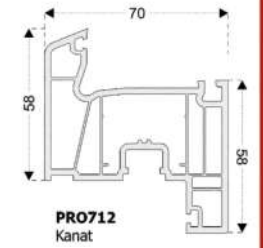
PRO711
Kasa - 42mm



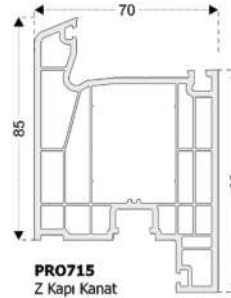
PRO710
Kasa - 48mm



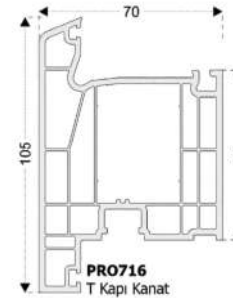
PRO714
Pervazlı Kasa



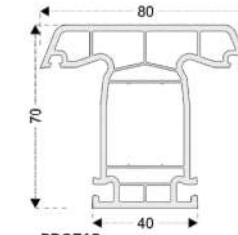
PRO712
Kanat



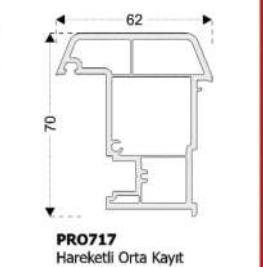
PRO715
Z Kapı Kanat



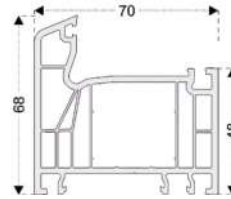
PRO716
T Kapı Kanat



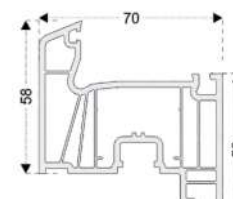
PRO713
Orta Kayıt



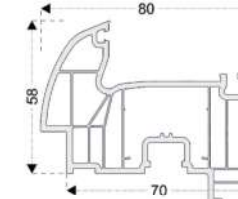
PRO717
Hareketli Orta Kayıt



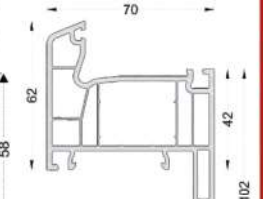
PRO720
Kasa (6 Odacıklı)



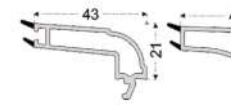
PRO723
Kanat (6 Odacıklı)



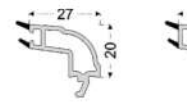
PRO724
Damlalıklı Kanat (7 Odacıklı)



PRO719
Pervazlı Kasa



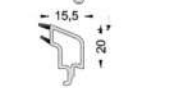
PRO700
4-6 mm Tek Cam Çita



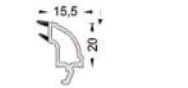
PRO701
20-22 mm Çift Cam Çita



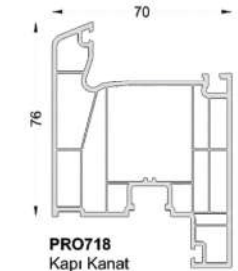
PRO702
24-26 mm Çift Cam Çita



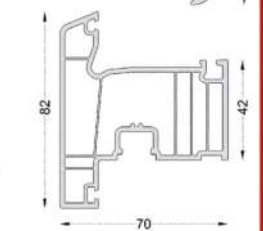
PRO705
32 mm Çift Cam Çita



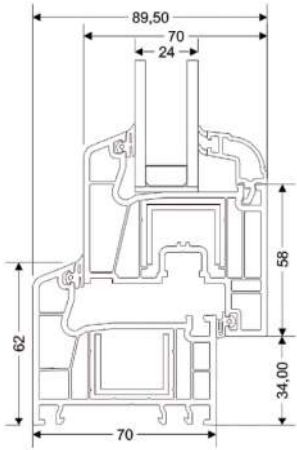
PRO706
32 mm Çift Cam Çita



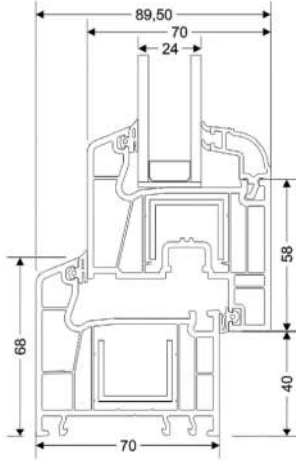
PRO718
Kapı Kanat



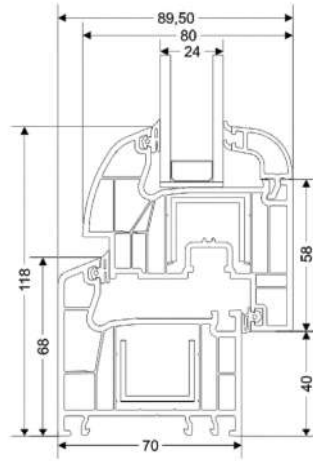
PRO722
T Kanat



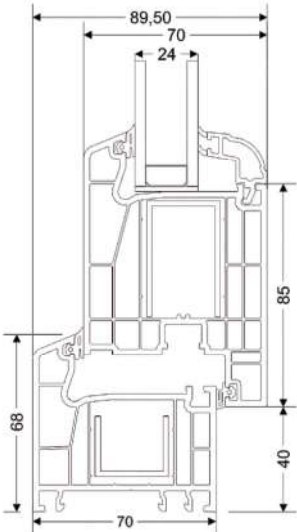
Kasa 42mm - Kanat
Kesit Detayı



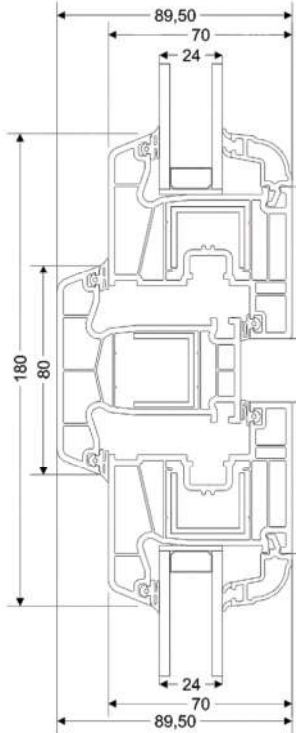
Kasa 48mm - Kanat
Kesit Detayı



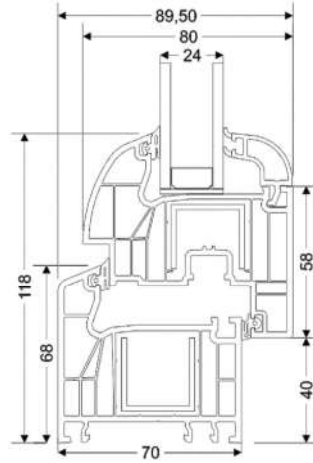
Kasa - Damlalıklı Kanat
Kesit Detayı



Kasa - Z Kapı Kanat
Kesit Detayı



Kanat - Orta Kayıt - Kanat
Kesit Detayı



PRO7006
Kasa (6 Odacıklı) - Damlalıklı Kanat
Kesit Detayı

PRO-8106 81 MM, 6 ODACIKLI

Ürün Açıklaması

Pencerelerin fonksiyonlarını uzun vadede ve sorunsuzca yerine getirebilmesi ve mükemmel statik sağlaması amacıyla en son teknolojiler ile iyi düşünülmüş tasarım ve geometrinin birleşimidir. PRO8106 serisi pencere sistemi yenilikçi çoklu odacık geometrisine sahiptir ve mükemmel ısı yalıtımı, sessizlik ve güvenlik sağlar, estetikdir. Modern teknolojilerin birleşimi olan bu seri ortalamanın üzerinde özellikler sağlar.

1. 81mm profil genişliği
2. Yalıtım ve dayanıklılığı arttıran 6 odacıklı sistem
3. Kendinden contalı dekoratif cam çitası
4. Estetik bir görüntü sağlayan
Toz ve kiri önleyen 45° pahlı dış duvar
5. Maksimum su tahliyesi sağlayan eğim
6. Avrupa standartlarında ek kalınlığı
7. 24mm - 32mm cam uygulama imkanı
8. Tek tip destek sacı kullanabilme imkanı
9. Tek tip, kendinden contalı profiller
10. Sınırsız renk ve desen seçeneği

Lamine Renkleri

Onlarca renk ve desen seçenekleri sunulmaktadır.



Sertifikalar

Tüm ürünlerimiz kalite yönetim sistemi altında üretilmektedir.

